

# Flache LED Anbauleuchte LED Q-Pad



## **Störi Licht AG**

Erlenweg 3 · Postfach 178  
CH-8754 Netstal

Tel. +41 (0)55 654 12 00

Fax +41 (0)55 654 12 01

[info@stoeri-licht.ch](mailto:info@stoeri-licht.ch)

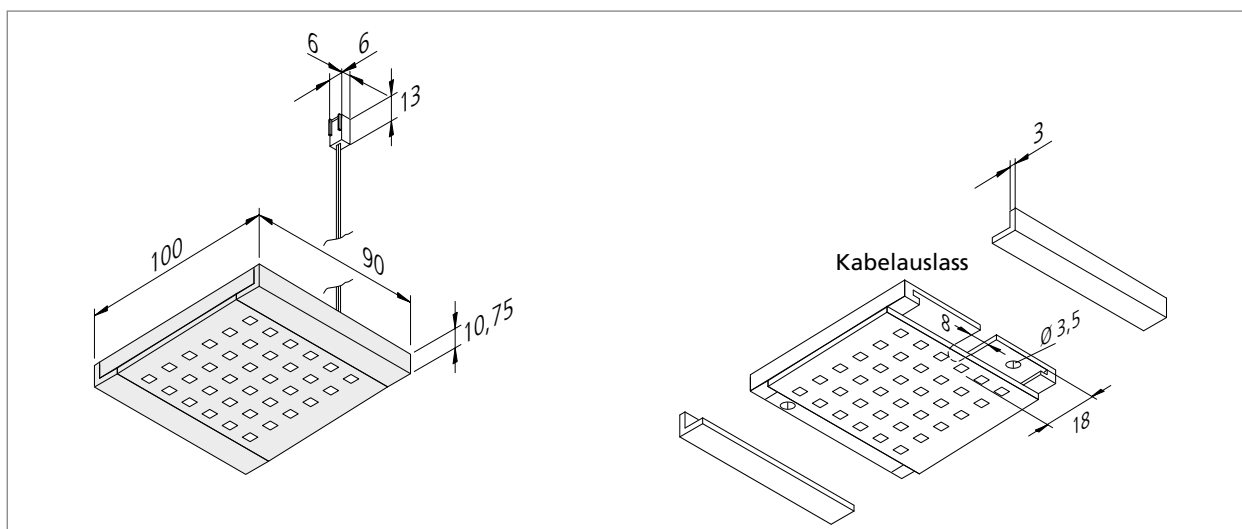
[www.stoeri-licht.ch](http://www.stoeri-licht.ch)

**Störi**  
Licht AG

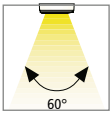



## Flache LED Anbauleuchte

- Anwendung:** energiesparende Anbaustrahler für Küche, Bad und Shop
- Anschluss:** LED-Trafo DC 24V
- Leuchtmittel:** extrem langlebige 200mW LED, Ø Lebensdauer 30.000 Stunden
- Energieeffizienz:** gut, ww: 60lm/W; nw: 65lm/W; cw: 70lm/W
- Farbwiedergabe:** gut, Ra = 90
- Besonderheiten:** kein UV-Anteil im Licht; geringe Leistungsaufnahme.



# LED Q-Pad



LED Q-Pad – ganz auf elegantes Understatement ausgerichtet, wird die Leuchte durch die edel anmutende Farbgebungen von Hochglanz Schwarz und Weiß in Kombination mit der Glasoptik zum Hingucker.

Artikel-Nr.	Bezeichnung	Abbildung	Hinweis	Gewicht ca.	
610 013 102 01	LED Q-Pad 7,5W ww weiß		<ul style="list-style-type: none"> <li>• Lichtfarbe ww (<b>warm weiß</b>) ca.3100K</li> <li>• Anschlussleitung 2,5m mit LED 24-Stecker</li> </ul>	165 g	
610 013 102 03	LED Q-Pad 7,5W ww schwarz			165 g	
610 013 102 07	LED Q-Pad 7,5W ww alu-eloxiert			165 g	
610 013 102 08	LED Q-Pad 7,5W ww edelstahloptik			165 g	
610 013 103 01	LED Q-Pad 7,5W nw weiß			<ul style="list-style-type: none"> <li>• Lichtfarbe nw (<b>neutral weiß</b>) ca.4100K</li> <li>• Anschlussleitung 2,5m mit LED 24-Stecker</li> </ul>	165 g
610 013 103 03	LED Q-Pad 7,5W nw schwarz				165 g
610 013 103 07	LED Q-Pad 7,5W nw alu-eloxiert		165 g		
610 013 103 08	LED Q-Pad 7,5W nw edelstahloptik		165 g		
610 013 101 01	LED Q-Pad 7,5W cw weiß		<ul style="list-style-type: none"> <li>• Lichtfarbe cw (<b>kalt weiß</b>) ca.5200K</li> <li>• Anschlussleitung 2,5m mit LED 24-Stecker</li> </ul>		165 g
610 013 101 03	LED Q-Pad 7,5W cw schwarz				165 g
610 013 101 07	LED Q-Pad 7,5W cw alu-eloxiert			165 g	
610 013 101 08	LED Q-Pad 7,5W cw edelstahloptik			165 g	
215 300 610 01	LED 24 Verbindungsleitung 1m			9 g	
215 300 625 01	LED 24 Verbindungsleitung 2,5m			22 g	
206 040 011 01	Trafo LED 24/15W DC 24V		<ul style="list-style-type: none"> <li>• Netzanschlussleitung 2m mit Eurostecker</li> <li>• mit 12-fach Verteiler</li> </ul>	167 g	
206 040 012 01	Trafo LED 24/30W DC 24V			250 g	
206 040 019 01	Trafo LED 24/75W DC 24V			460 g	
615 003 007 09	Trafo LED 24/15W DC 24V dimmbar (Funk)		<ul style="list-style-type: none"> <li>• Netzanschlussleitung 2m mit Eurostecker</li> <li>• <b>incl. Funkfernbedienung</b> zum Dimmen und Schalten</li> </ul>	240 g	
615 003 008 06	Trafo LED 24/30W DC 24V dimmbar (Funk)			325 g	